



MODE DE FIXATION

POSER VOTRE BOÎTE AUX LETTRES À LA BONNE HAUTEUR

Placée en façade de votre propriété, nous vous recommandons de fixer votre boîte aux lettres à une hauteur de 1 mètre entre le sol et le bas de votre boîte.



POSE MURALE



POUR UNE INSTALLATION PLUS FACILE

Les boîtes aux lettres disposent d'une paroi arrière pré-poinçonnée qui évite de percer des trous complémentaires pouvant altérer la résistance à la corrosion.

Les caractéristiques techniques de nos produits ne sont données qu'à titre indicatif. Dans l'intérêt de notre clientèle, nous nous réservons le droit de les modifier / supprimer sans préavis. Modèles déposés et brevetés. Photos non contractuelles. Référence 248903.





COMMENT BIEN CHOISIR VOTRE BOÎTE ?

VOLUME



Vos habitudes de consommation évoluent. Vous commandez **fréquemment sur Internet**, votre boîte aux lettres contient de plus en plus de colis. Choisissez le **modèle approprié**.

	Peut contenir	Format
XS	lettres format A5 / A4	format réduit pour toutes vos lettres.
M	livres, CD, DVD chaussures	format compact, permettant de recevoir des colis de format 260x260x113 mm. format classique, permettant de recevoir des colis de format 260x260x345 mm.
NOUVEAU : Boîtes à colis plus spacieuses permettant de recevoir des colis de grandes dimensions.		
L	bottes	format permettant de recevoir des colis de format 340x890x260 mm.
XL	aspirateur	format permettant de recevoir des colis de format 340x890x400 mm.

GARANTIE

15 ans

Pour garantir la qualité de ses produits, Renz réalise - auprès d'un laboratoire indépendant - des **essais de brouillard salin artificiel** reproduisant les conditions climatiques réelles. La valeur des tests, la qualité des matériaux et leur mise en œuvre permettent de nous engager sur **une garantie de 15 ans contre la corrosion, soit 480 h de brouillard salin**. En cas de perforation par la rouille et sous réserve d'une utilisation dans des conditions normales et du respect des recommandations de pose et d'entretien, Renz s'engage à vous **remplacer votre produit**. Les restrictions et les conseils d'entretien sont consultables sur www.boitesauxlettres.fr (Rubrique Service / Entretien & Garanties).

OUVERTURE

Ce point est à prendre en considération pour l'intégration de la boîte aux lettres dans votre habitation.



Modèle 1 porte : introduction et récupération du courrier par la face avant.

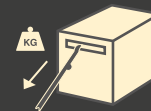
Modèle 2 portes : introduction du courrier par la face avant et récupération par la face arrière. (Non disponible en format compact XS).

SÉCURITÉ



Renz garantit la résistance à l'effraction de ses produits :

- De 15 à 60 kg pour les modèles de boîtes aux lettres ;
- Et jusqu'à 150 kg pour les boîtes à colis grâce à des composants renforcés.



COLORIS



Les boîtes Renz sont laquées avec 80 microns de peinture poudre polyester, polymérisée à haute température, résistante aux rayons UV. Cette technique de laquage **utilisée dans l'automobile** est un gage de durabilité. Les pastilles de couleurs indiquées sur l'étiquette vous signalent les coloris disponibles. Si le modèle recherché n'est pas en rayon, rapprochez-vous du conseiller de vente.

NOTE ENVIRONNEMENTALE



Epuisement des matières premières, augmentation de la consommation d'énergie, accroissement des quantités de déchets, ...



Tout produit a des **impacts sur l'environnement**.

La note **A** qualifie les produits les moins impactants et la note **E** sanctionne les plus polluants. Pour plus d'informations : www.boitesauxlettres.fr

(Rubrique Service / Téléchargement / Environnement).






MODÈLE COMPACT : MAIS POUR QUELLE UTILISATION ?

- Ce modèle convient si votre habitation est antérieure au 12 juillet 1979.
- De dimension réduite, ce modèle est particulièrement adapté aux habitations situées en bord de rue.
- Equipé d'une serrure agréée La Poste, ce modèle permet au facteur de déposer des lettres et de petits colis  +  XS

COMMENT RECEVOIR TOUS VOS COLIS À DOMICILE ?

Les habitudes de consommation évoluent : le développement du e-commerce engendre l'envoi d'un nombre croissant de colis. Pour votre plus grand confort, d'autres formats de boîtes existent pour recevoir vos colis à domicile :

- Le format classique, correspondant à la norme NF D27-405, pouvant recevoir des colis  M
- Des boîtes à colis avec un volume optimisé pour recevoir colis allant jusqu'à 340x890x400 mm  L +  XL

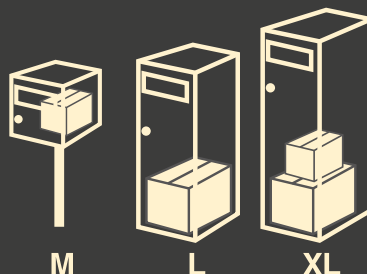
1 JE SUIS CHEZ MOI,
JE COMMANDE EN LIGNE



2 LE SITE MARCHAND
ENVOIE MON COLIS



3 JE REÇOIS MES ACHATS
DIRECTEMENT CHEZ MOI,
EN TOUTE SÉCURITÉ



4 JE PROFITE DE MES ACHATS
SANS ME DÉPLACER

