

## pois des ensembles

### ✓ seizième pose en relief

pois en kg par configuration

5	intérieur	-	-	-	-	-	-
4	intérieur	-	-	-	110	135	145
3	intérieur	-	-	77	92	110	125
2	intérieur	-	57	67	82	92	105
1	intérieur	-	-	-	-	-	-
		1	2	3	4	5	6

### ✓ artic encastré

pois en kg par configuration

5	intérieur	50	75	85	110	120	160
4	intérieur	45	65	75	85	110	125
3	intérieur	35	50	60	75	85	100
2	intérieur	-	40	50	65	75	80
1	intérieur	-	-	-	-	-	-
		1	2	3	4	5	6

### ✓ quadra mural et muret

pois en kg par configuration

4	extérieur	45	-	-	-
3	extérieur	35	-	-	-
2	extérieur	20	40	-	-
1	extérieur	-	20	35	45
		1	2	3	4

Quadra piétement : ajouter 15 kg au poids de Quadra mural/muret

### ✓ classica mural/encastré

pois en kg par configuration

5	intérieur	50	75	85	110	120	160
	extérieur	-	-	-	-	-	-
4	intérieur	45	65	75	85	110	120
	extérieur	-	-	-	-	-	-
3	intérieur	35	50	60	75	85	100
	extérieur	-	-	-	-	-	-
2	intérieur	-	40	50	65	75	80
	extérieur	-	-	-	-	-	-
1	intérieur	-	-	-	-	-	-
	extérieur	-	-	-	-	-	-
		1	2	3	4	5	6

Classica piétement : ajouter 15 kg au poids de Classica mural/encastré

### ✓ courriel mural/encastré

pois en kg par configuration

5	intérieur	40	65	75	100
	extérieur	-	-	-	-
4	intérieur	35	55	65	75
	extérieur	-	-	-	-
3	intérieur	25	40	50	65
	extérieur	-	-	-	-
2	intérieur	10	30	40	55
	extérieur	-	-	-	-
1	intérieur	-	-	-	-
	extérieur	-	-	-	-
		1	2	3	4

Courriel piétement : ajouter 15 kg au poids de Courriel mural/encastré

### ✓ sveltis mural/encastré

pois en kg par configuration

4	intérieur	-	50	60	70
	extérieur	-	-	-	-
3	intérieur	-	40	50	60
	extérieur	-	-	-	-
2	intérieur	-	30	40	50
	extérieur	-	-	-	-
1	intérieur	-	-	-	-
	extérieur	-	-	-	-
		1	2	3	4

### ✓ extensio mural/encastré

pois en kg par configuration


12	intérieur	60	75	90	110
	extérieur	-	-	-	-
11	intérieur	55	70	85	105
	extérieur	-	-	-	-
10	intérieur	50	65	80	100
	extérieur	-	-	-	-
9	intérieur	45	60	75	95
	extérieur	-	-	-	-
8	intérieur	40	55	70	90
	extérieur	-	-	-	-
7	intérieur	35	50	65	85
	extérieur	-	-	-	-
6	intérieur	30	45	60	80
	extérieur	-	-	-	-
5	intérieur	25	40	55	75
	extérieur	-	-	-	-
4	intérieur	20	35	50	70
	extérieur	-	-	-	-
		1	2	3	4


Extensio piétement : ajouter 10 kg au poids de Extensio mural/encastré

### ✓ compact 260

pois en kg par configuration

12	35	53	75	93	111	129	147	165	183
11	32	49	69	86	103	120	137	154	171
10	29	45	63	79	95	111	127	143	159
9	26	41	57	72	87	102	117	132	147
8	23	37	51	65	79	93	107	121	135
7	20	33	45	57	69	81	93	105	117
6	17	29	39	49	59	69	79	89	99
5	15	24	33	42	51	60	69	78	87
4	12	20	27	34	41	48	55	62	69
3	9	16	22	28	34	40	46	52	58
2	7	11	16	21	26	31	36	41	46
1	4	7	10	13	16	19	22	25	28
	1	2	3	4	5	6	7	8	9

 n'existe pas en piétement à visser


 n'existe pas en version piétement

Compact piétement : ajouter 15 kg au poids de Compact 260

### ✓ compact 370

pois en kg par configuration

12	29	47	65	83	101	119
11	27	43	59	75	91	107
10	25	40	55	70	85	100
9	22	36	50	64	78	92
8	20	33	46	59	72	85
7	18	30	42	54	66	78
6	15	26	37	48	59	70
5	13	22	31	40	49	58
4	11	18	26	34	42	50
3	8	14	20	26	32	38
2	6	11	15	19	23	26
1	4	7	9	12	15	18
	1	2	3	4	5	6

 n'existe pas en piétement à visser

Compact piétement : ajouter 15 kg au poids de Compact 370

### ✓ slim portes 260

pois en kg par configuration

4	12	25	35	50	60	70	85	95	110
3	9	20	30	35	45	50	65	75	85
2	6	15	20	25	30	35	40	45	50
1	3	6	9	12	15	18	21	24	27
	1	2	3	4	5	6	7	8	9

Slim piétement : nous consulter

### ✓ slim portes 370

pois en kg par configuration

4	10	20	30	40	50	60
3	8	15	20	30	40	45
2	5	10	15	20	25	30
1	3	5	8	10	13	15
	1	2	3	4	5	6

Slim piétement : nous consulter