



options boîtes aux lettres collectives normalisées



tableau d'affichage

Protégé par une porte en acier verrouillée et équipée d'une fenêtre en plexiglas. Cet emplacement de 1 volume (l x h : 285 x 285 mm dont surface visible de 233 x 233 mm) illustré ci-contre ou 2 volumes (l x h : 285 x 570 mm dont surface visible de 233 x 518 mm) peut recevoir les informations à diffuser. Il est directement intégré sur l'ensemble de boîtes aux lettres.

Une version exportée pour les halls d'intérieur est proposée en accessoire.



tableau nominatif

Cet emplacement est obligatoire à partir de 7 volumes. Il est protégé par une porte en acier laquée ou inox brossé. Elle est verrouillée et équipée d'une fenêtre en plexiglas. Il est directement intégré sur l'ensemble de boîtes aux lettres : 24 noms sur 1 volume (illustré ci-contre), 54 noms sur 2 volumes.

Une version exportée pour les halls d'intérieur est proposée dans les options et mobilier de hall. Logiciel de création d'étiquettes sur www.boitesauxlettres.fr.



emplacement interphonie

Cet espace modulable sur un ou deux volumes pour Courriel et un, deux, ou quatre volumes pour Seiz9ème et Classica peut recevoir, par matricage sur mesure, une platine d'interphonie de la marque de votre choix. Il peut également être pré-équipé de boutons poussoirs et grilles parlophones Renz.

Finition dans la teinte de la boîte aux lettres et étanchéité assurée par un joint.



caisson d'éclairage

Cet élément assure une signalétique lumineuse du nom de la résidence par gravure. L'étanchéité du lettrage est assurée par remplissage affleurant en résine polyester. L'éclairage de la prise de courrier est garanti par un miroir réfléchissant. Fabrication en profilé aluminium laqué, pré-câblé et isolé.

Livrable avec ou sans gravures.



porte borgne

Cette porte munie d'une serrure, comble l'emplacement disponible. Elle crée une esthétique harmonieuse de l'ensemble boîtes aux lettres, évitant toute ouverture disgracieuse. Elle empêche également une prise au vandalisme. C'est une exclusivité Renz, sans plus-value.

Existe en modèle 1 volume sur toutes portes mais également en 2 volumes (plus de détails, nous consulter).



case à publicité

Cet accessoire est muni d'une porte avec fermeture à loqueteau (exclusivité Renz) pour recevoir librement toute publicité. Il s'accorde parfaitement avec vos boîtes aux lettres.

Illustré ci-contre : case à publicité FLat.

Existe en modèle 1 volume sur toutes les portes mais également en 2 volumes (plus de détails, nous consulter).

options boîtes aux lettres collectives normalisées



volet

Les portes des ensembles intérieurs Courriel peuvent être équipées d'un volet en acier fortement revêtu, finition en poudre polyester pour les portes FLat, JaVa, PrYsm, FLat+ et inoxⁱⁿ pour OXioⁱⁿ. Livré de série sur les ensembles extérieurs.

Les gammes Classica et Seiz9ème sont équipées de volets amortis pour les portes FLat^{Silenz}/PrYsm^{Silenz}/FLat+^{Silenz}/Pure^{Silenz} inox. Livrés de série sur les ensembles intérieurs et extérieurs.



piétement latéral

Classica Angulaire/Authentique et ensembles Courriel en 4 x 5 : profilés aluminium multi-chambres de 105 x 45 mm pour recevoir un câblage électrique et d'interphonie. Un capuchon recouvre la partie supérieure du pied. Pour le modèle Courriel piétement à sceller profilés acier de 80 x 40 mm recouvert d'un capuchon acrylique noir. Piétement à visser, platine de 130 x 220 mm. Un capuchon recouvre la partie supérieure du pied. Les pieds ne sont pas interchangeables.

Classica large : profilés de 160 x 55 mm et équipés d'une platine en fonte de 275 x 160 mm pour les modèles à visser. Le pied intègre deux compartiments pouvant contenir le câblage électrique et d'interphonie. Un capuchon recouvre la partie supérieure du pied. Les pieds ne sont pas interchangeables.



piétement inférieur

Piétements carrés à visser en acier de 200 x 200 mm avec une platine en acier de 300 x 300 mm.

Piétements cylindriques à visser en acier de Ø168 mm équipés d'une platine en acier de Ø 300 mm.

profilés d'encastrement

Ces profilés aluminium ou métalliques permettent une parfaite finition de l'ensemble boîtes aux lettres avec le mur. Livrés non montés.

Ces profilés existent en 3 modèles différents :

linéance : profilé aluminium arrondi à poser sur des ensembles intérieurs en encastrement total ou partiel ainsi que sur des ensembles extérieurs en encastrement partiel.

hydris : profilé aluminium arrondi avec rejet d'eau intégré à poser sur des ensembles extérieurs en encastrement total.

casaque : profilé angulaire pour pose universelle sur tout type d'ensemble. Profilés adaptés aux modèles Courriel.



linéance
29 x 27 x 2


hydris
29 x 27 x 2

casaque
30 x 30 x 35

autres options : nous consulter



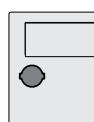
3^{ème} clé



gravure n°
de logement



signature
laser



matriçages
serrures
spécifiques



corbeille
intégrée



toit incliné



finition bois



options boîtes aux lettres collectives de rénovation



tableau d'affichage

Protégée par une porte en acier verrouillée équipée d'une fenêtre en plexiglas. Cet emplacement peut recevoir les informations à diffuser sur des tableaux de 220 ou 330 mm de hauteur, existe en largeur 260 mm (uniquement pour Compact) et 370 mm pour les autres gammes. Il est directement intégré sur l'ensemble de boîtes aux lettres.

Une version exportée pour les halls d'intérieur est proposée en option et mobilier de hall.



tableau nominatif

Cet emplacement est conseillé à partir de 7 volumes. Il est protégé par une porte en acier verrouillée et équipée d'une fenêtre en plexiglas. Il est directement intégré sur l'ensemble de boîtes aux lettres : 16 noms pour le tableau h 220 x l 260 mm / 24 noms pour le tableau h 220 x l 370 mm / 28 noms pour le tableau h 330 x l 260 mm / 42 noms pour le tableau h 330 x l 370 mm. Une version exportée pour les halls d'intérieurs est proposée en option et mobilier de hall.



emplacement interphonie

Cet espace modulable sur 110, 220, 330 mm de hauteur par 260 ou 370 mm de largeur peut recevoir, par matriçage sur mesure une platine d'interphonie de la marque de votre choix.

Il peut également être pré-équipé de boutons poussoirs et grilles parlophones Renz. Finition dans la teinte de la boîte aux lettres.



caisson d'éclairage

Cet élément assure une signalétique lumineuse du nom de la résidence par gravure. L'étanchéité du lettrage est assurée par remplissage affleurant en résine polyester. L'éclairage de la prise de courrier est garanti par un miroir réfléchissant. Fabrication en profilé aluminium laqué, pré-câblé et isolé. Livrable avec ou sans gravure.



porte borgne

Cette porte munie d'une serrure, comble l'emplacement disponible. Elle crée une esthétique harmonieuse de l'ensemble boîtes aux lettres, évitant toute ouverture disgracieuse. Elle empêche également une prise au vandalisme. C'est une exclusivité Renz, sans plus-value.

Existe en porte FLat 110, 220, 330 et FLat 260, 370. La porte FLat 440 existe uniquement sur la gamme Extensio.



case à publicité

Cet accessoire est muni d'une porte avec fermeture à loqueteau (exclusivité Renz) pour recevoir librement toute publicité. Il s'accorde parfaitement avec vos boîtes aux lettres.

Existe en porte FLat 110, 220, 330 et FLat 260, 370. La porte FLat 440 existe uniquement sur la gamme Extensio.

options boîtes aux lettres collectives de rénovation



serrure agréée La Poste

Cette serrure est équipée d'un cylindre qui fonctionne avec le pass général de La Poste, donc accessible au facteur.
Existe uniquement sur les portes Flat 220 et 330.



volet

Les portes des ensembles intérieurs peuvent être équipées d'un volet en acier fortement revêtu, finition en poudre polyester. Option disponible pour les portes FLat 110, FLat 220, FLat 330 en largeur 260 et 370.
Livré de série sur les ensembles extérieurs.



piétement à visser

Extensio et Compact

Profilés aluminium multi-chambres de 105 x 45 mm pour recevoir un câblage électrique et d'interphonie. Un capuchon recouvre la partie supérieure du piétement. Piétement à visser, platine de 130 x 220 mm. Les pieds ne sont pas interchangeables.

Slim

Profilés aluminium de 125 x 29 mm avec platine de 130 x 220 mm.



piétement à sceller

Extensio

Profilés acier de 80 x 40 mm spécialement destiné au scellement. Un capuchon acrylique noir vient recouvrir la partie supérieure du piétement. Profilés de 105 x 45 mm pour les configurations supérieures à 36 boîtes.

Slim

Profilés aluminium de 125 x 29 mm.

profilés d'encastrement

Ces profilés aluminium ou métalliques permettent une parfaite finition de l'ensemble boîtes aux lettres avec le mur. Livrés non montés.

Ces profilés existent en 3 modèles différents :

linéance : profilé aluminium arrondi à poser sur des ensembles intérieurs en encastrement total ou partiel ainsi que sur des ensembles extérieurs en encastrement partiel.

hydrys : profilé aluminium arrondi avec rejet d'eau intégré à poser sur des ensembles extérieurs en encastrement total.

casaque : profilé angulaire pour pose universelle sur tout type d'ensemble. Profilés adaptés aux modèles Courriel.



linéance
29 x 27 x 2 mm


hydrys
29 x 27 x 2 mm

casaque
30 x 30 x 35 mm

autres options : nous consulter



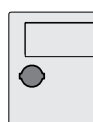
3^{ème} clé



gravure n°
de logement



signature
laser



matricages
serrures
spécifiques



corbeille
intégrée



toit incliné



finition bois